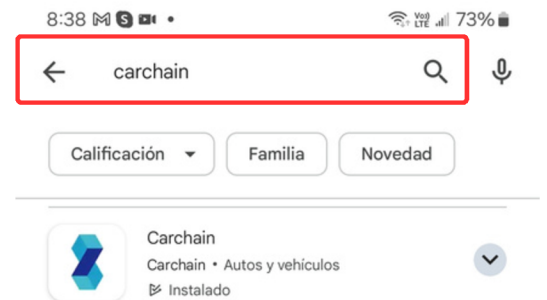


Guía Paso a Paso



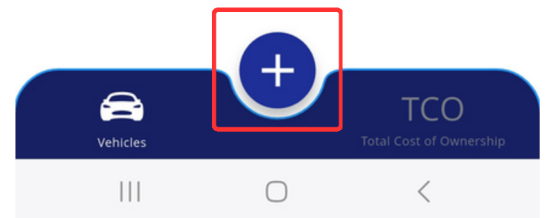
1 Descarga la App y Regístrate

Busca "Carchain" en Google Play o Apple Store y sigue los pasos para registrarte.



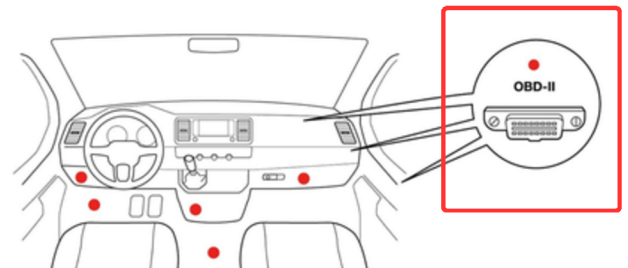
2 Registra tu Vehículo

Haz clic en el botón "+" y sigue las instrucciones. Necesitarás una foto y los datos de la tarjeta de registro del vehículo. *¿Falta algún dato? Ingresa "ND" (No Disponible).*



3 Conecta el Dispositivo al Vehículo

Conecta el dispositivo al puerto OBD o a la batería del vehículo dependiendo de la versión que dispongas.



4 Vincula el Dispositivo a tu Vehículo

Accede al vehículo en la app, selecciona 'Conectividad' y sigue las instrucciones para conectar el hardware.



¿Tienes dudas? Escríbenos por WhatsApp directamente desde la App.



www.carchaingarage.com



info@thecarchain.com